

CONSILIUL LOCAL AL MUNICIPIULUI CÂMPIA TURZII
SPITALUL MUNICIPAL „DR.CORNEL IGNA” CÂMPIA TURZII
Tel: 0264-365630 Fax: 0264-368325
Str. Avram Iancu, nr. 33, cod postal: 405100
Adresa email: spitalcampiaturzii@yahoo.com
CF:4288268
Nr. 9384/20.11.2018

PROCES VERBAL

Incheiat azi **20.11.2018**, cu ocazia concursului de ocupare a postului vacant de **medic specialist radiologie și imagistică medicală**, in cadrul Laboratorului de radiologie și imagistică medicală , din Spitalul Municipal” Dr. Cornel Igna” Campia Turzii.

Comisia a fost constituita in conformitate cu prevederile anexei 2 din Ordinul 869/2015 si a avut urmatoarea componenta:

1. **Presedinte** - Dr. Asăvoaie Carmen – medic primar radiologie și imagistică medicală
2. **Membrii**
 - Dr. Coșarcă Mihaela – medic primar radiologie și imagistică medicală
 - Dr. Dumitru Călin Bazil – medic primar radiologie și imagistică medicală, reprezentant CMR Cluj
3. **Secretar** - Dr. Costantea Meda Emilia- medic primar radiologie și imagistică medicală
4. **Reprezentant DSP Cluj**: - d-na Dr. Oltean Elena- medic specialist medicina de familie
5. **Reprezentant Primaria Municipiului Campia Turzii**: consilier SRUS- d-na Salajanu Adriana Gabriela

La ora 9,00 s-a intrunit comisia si s-a trecut la identificarea candidatilor :
- Dr. Damian Claudiu Dumitru- medic specialistradiologie și imagistică medicală,
- Dr. Badiu Cristina Alina- medic specialistradiologie și imagistică medicală, conform actului de identitate.
Candidații sunt informați asupra ordinii de sustinere a probelor:

1. – analiza si evaluarea activitatii profesionale și științifice;
2. – proba scrisa, care se va desfasura pe durata a 3 ore, punctajul minim de promovare este de 60 puncte;
3. – proba practica , punctajul minim de promovare fiind de 60 puncte;
4. – punctajul minim de promovare este de 120 puncte.

In prezenta comisiei, candidatilor li se comunica punctajul obtinut din analiza activitatii profesionale si stintifice:

- Dr. Damian Claudiu Dumitru-^{103,26}.....puncte, pe care l-a luat la cunostiinta sub semnatura.
- Dr. Badiu Cristina Alina -⁵¹..... puncte, pe care l-a luat la cunostiinta sub semnatura.

In vederea desfasurarii probei scrise, in sala de concurs, in prezenta comisiei se extrag de catre candidat prin tragere la sorti 10 subiecte din tematica probei scrise, biletele extrase au fost semnate atat de candidat cat si de presedintele comisiei .

1. Aparatul Roentgen parti componente, principii de functionare, tipuri particulare dedicate.
2. Explorarea radioimagistica a plamanului. Tehnici. Aspecte normale. Semiologie (sindroamele pulmonare).
3. Diagnosticul radioimagistic al valvulopatiilor.
4. Explorarea radioimagistica a intestinului subtire. Tehnici. Aspecte normale. Diagnosticul afectiunilor congenitale si dobandite.
5. Diagnosticul radioimagistic al afectiunilor difuze parenchimotoase si vasculare ale ficatului.
6. Exporarea radioimagistica a retroperitoneului median. Tehnici. Aspecte normale. Diagnosticul radioimagistic al afectiunilor ganglionilor, vaselor sangvine si tesuturilor de impachetare.
7. Diagnosticul radioimagistic al osteo-artropatiilor inflamatorii (colagenoze, spondilartropatii) metabolice, endocrine, toxice, degenerative (artroze).
8. Diagnosticul radioimagistic al afectiunilor inflamatorii, infectioase si degenerative ale sistemului nervos central.



9. Examenul ecografic in obstetrica . Diagnosticul pozitiv al sarcinii normale. Sarcina ectopica. Aspecte normale si patologice ale placentei.
10. Explorarea radioimagistica a afectiunilor sistemului nervos central si a maduvei spinarii la copil.

Din cele 10 subiecte extrase comisia formuleaza 10 enunturi succinte pe care le comunica candidatului.

1. Enumerati componentele aparatului Roentgen.
2. Aspecte radioimagistice in pneumonia lobara.
3. Enumerati modificarile radiologice ale cordului din stenoza mitrala.
4. Modificari ecografice posibile la nivelul intestinului subtire in boala Crohn.
5. Elemente de diagnostic diferential ecografic intre tromboza de vena porta tumorală si cea netumorală.
6. Definiti compartimentele spatiului retroperitoneal si enumerati componentele acestuia.
7. Stadializarea radiologica a sacroileitei din spondilita anchilozanta.
8. Modificarile imagistice din abcesul cerebral.
9. Semnele ecografice din sarcina ectopica.
10. Enumerati cele mai frecvente tumori de fosa posteriora la copil.

Dupa sigilarea caietului de teza cele 10 subiecte au fost dictate candidatilor pe care acestia le-au scris la inceputul fiecărei foi al caietului de teza . La terminarea enuntarii ultimului subiect se noteaza ora inceperii probei si se comunica timpul limita de 3 ore pentru completarea raspunsurilor.

Comisia a elaborat baremul de corectura, semnat de presedinte si membrii comisiei.

Deschiderea tezei s-a efectuat imediat dupa corectare, in prezenta candidatilor.

Candidatii nu a contestat notele obtinute conform catalogului,iar candidatul este admis pentru sustinerea probei practice.

Datorita ajungerii la consens intre comisie si candidati (**care a solicitat in scris**) se ia decizia efectuării probei practice in aceeași zi cu proba scrisa.

Candidatii au fost izolati intr-o incapere sub supravegherea secretarului, timp in care comisia a procedat la alegerea subiectelor practice, cu respectarea tematicii publicate.





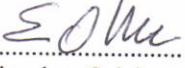
Proba s-a desfasurat pe timpii alocati conform baremului pentru examinare, solicitare data, expunerea subiectului, respectiv cate 20 minute.

In urma audierii expunerii subiectului practic se comunica candidatilor punctajul obtinut conform catalogului.

Punctaj obtinut la cele 3 probe de concurs se trec in catalogul definitiv:

Nr crt	NUME PRENUME	Activitate profesională și științifică	Proba scrisă	Proba practică	TOTAL PUNCTE OBTINUTE	MENTIUNE
1.	SAMIAN CLAUDIU - SUMITRU	103,26	91,80	100,00	295,06	Procurat
2.	BATAI CRISTINA ALINA	51	29,04			Eliminata dupa proba scrisa

SEMNAS COMISIA DE EXAMEN

1. Presedinte- . Dr. Asăvoaie Carmen 
2. Membrii - Dr. Coșarcă Mihaela 
- Dr.Dumitru Călin Basil 
- 3.Secretar - Dr. Costantea Meda Emilia 
4. Reprezentant DSP Cluj: - d-na Dr. Oltean Elena 
5. Reprezentant Primaria Municipiului Campia Turzii: - d-na Salajanu Adriana Gabriela 